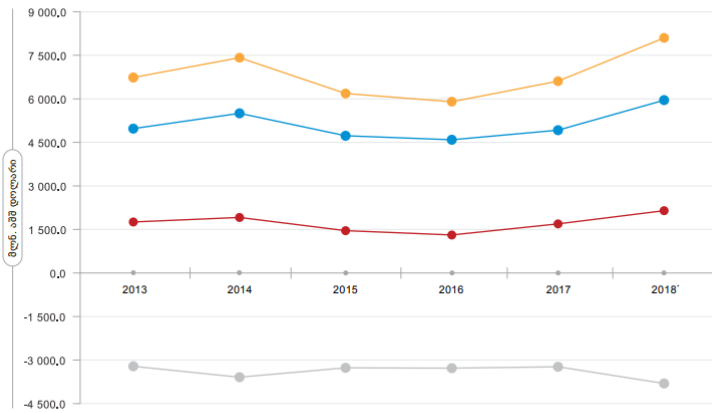


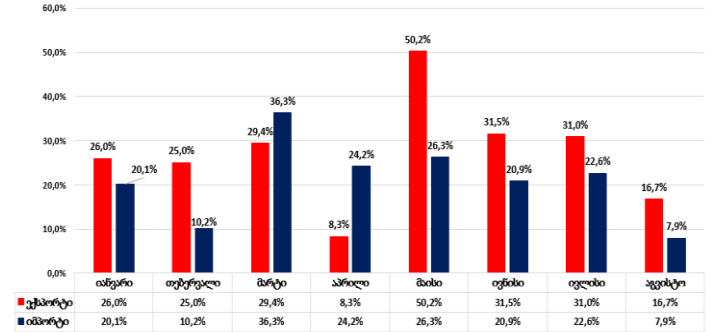
**კვირის ეკონომიკური მონიტორი**  
**10 - 16 სექტემბერი, 2018**

- იანვარ-აგვისტოში ექსპორტი 27.1%-ით, იმპორტი 21%-ით გაიზარდა.
- 2018 წლის II კვარტალში პირდაპირი უცხოური ინვესტიციების მოცულობა 9.4%-ით გაიზარდა.
- 2018 წლის პირველ ნახევარში საქართველოს მოსახლეობა 709 ადამიანი გაიზარდა.

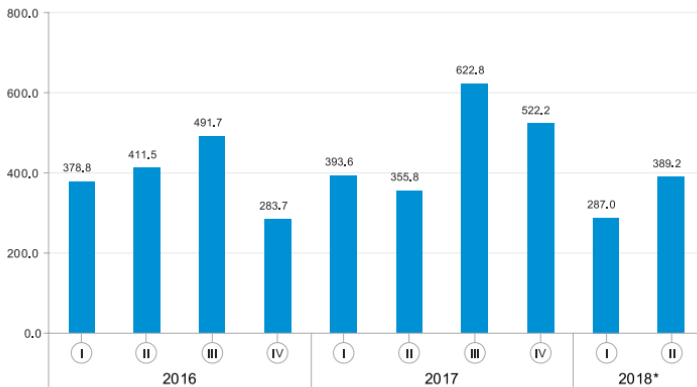
საბარეო ვაჭრობის ტენდენციები საქართველოში  
2013-2018 წლების იანვარ-აგვისტოში



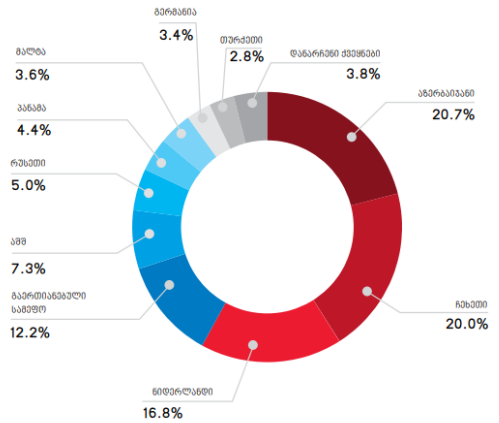
ექსპორტ-იმპორტის ტენდენციები თვეების მიხედვით %



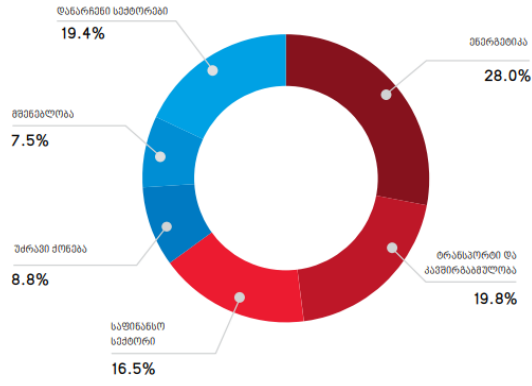
პირდაპირი უცხოური ინვესტიციები საქართველოში 2016-2018 წლებში  
(მლნ. აშშ დოლარი)



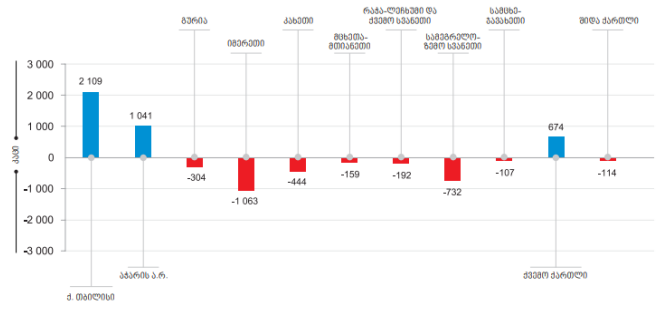
უცხოელთა ინვესტირების წილი 2018 წლის II კვარტალში



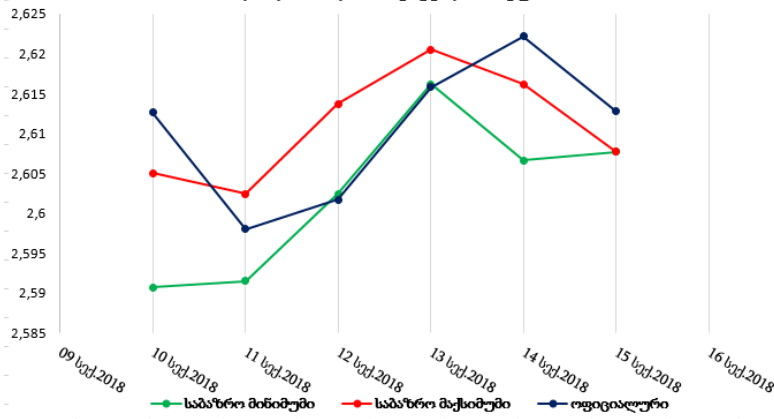
უმსხვილესი პირდაპირი უცხოური ინვესტიციები ეკონომიკის სექტორების მიხედვით  
2018 წლის II კვარტალში



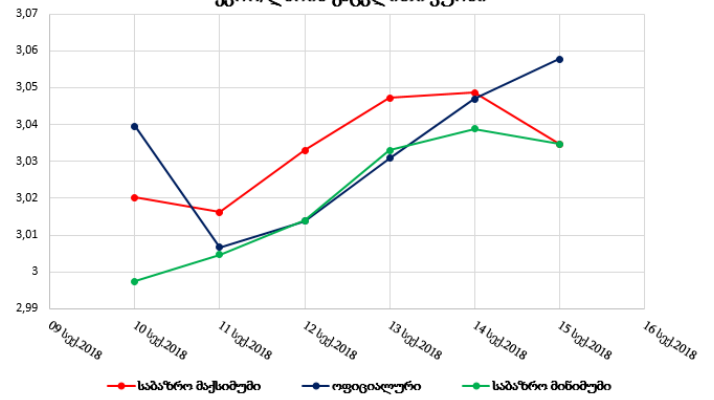
აუნაბრევი მათგან რეკონსტრუქციის მიხედვით  
2018 წლის იანვარი-მარტი



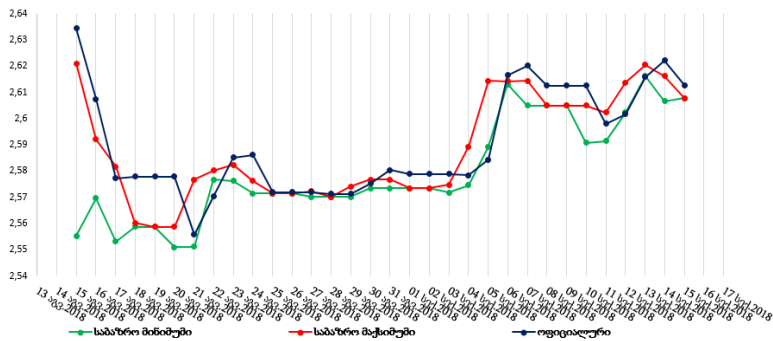
დოლარი/ლარის გაცვლითი კურსი



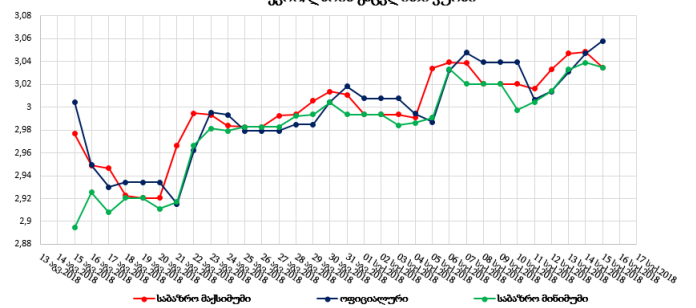
ევრო/ლარის გაცვლითი კურსი



დოლარი/ლარის გაცვლითი კურსი



ევრო/ლარის გაცვლითი კურსი



კვირის ეკონომიკურ მონიტორში ანალიზისათვის გამოყენებული სტატისტიკური მონაცემები აღებულია საქსტატის, ეროვნული ბანკის და აგორა ფინანსების ვებ-გვერდებიდან.

კვირის ეკონომიკურ მონიტორში მოყვანილი მასალის ნებისმიერი ფორმით გამოყენების შემთხვევაში აუცილებელია მითითებული იქნას აგორა ფინანსები როგორც ინფორმაციის წყარო.

საკონტაქტო ინფორმაცია:

გიორგი მუშკუდიანი

[g.mushkudiani@agora.ge](mailto:g.mushkudiani@agora.ge)