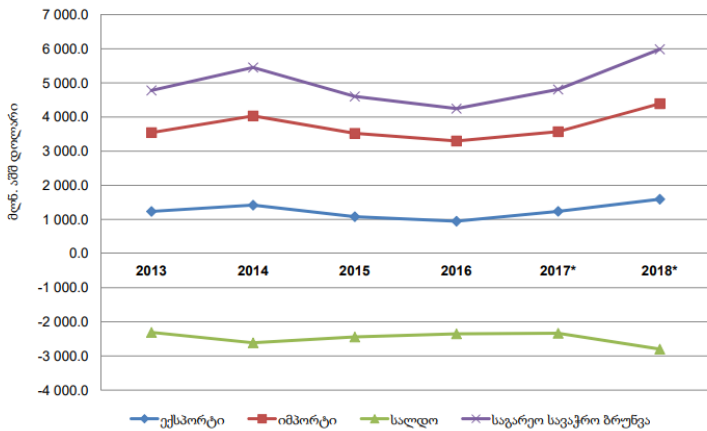


**კვირის ეკონომიკური მონიტორი**  
**9 - 15 ივლისი, 2018**

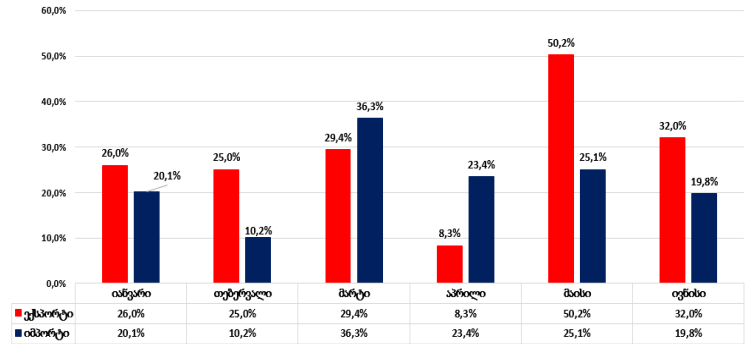
- იანვარ-ივნისში ექსპორტი 28.8%-ით, იმპორტი 23%-ით გაიზარდა.
- დეპოზიტების 19% რეზიდენტი ფიზიკური პირების მიერ უცხოურ ვალუტაში განთავსებულ ვადიან დეპოზიტებზე მოდის.
- მასში უძრავი ქონების ბაზრის ინდექსები გაიზარდა.

საგარეო ვაჭრობის ტენდენციები საქართველოში 2013-2018 წწ. იანვარ-ივნისში

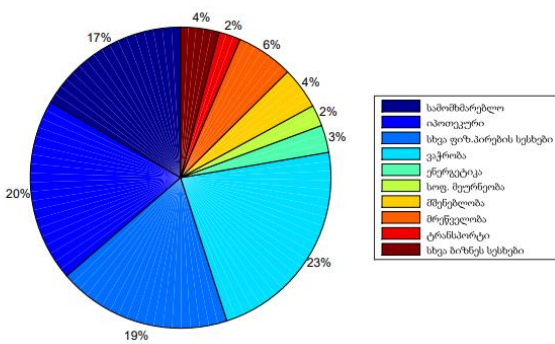


\*წინასწარი მონაცემები.

ექსპორტ-იმპორტის ტენდენციები თვეების მიხედვით %

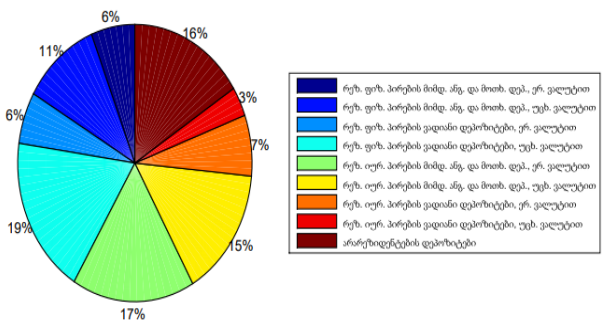


სესხების სტრუქტურა, %  
(05/2018-ის მდგომარეობით)



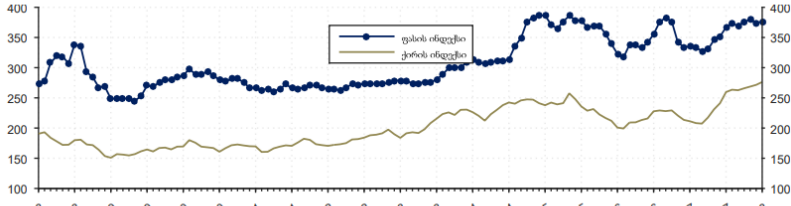
წყარო: სტბ.\*

დეპოზიტების სტრუქტურა, %  
(05/2018-ის მდგომარეობით)



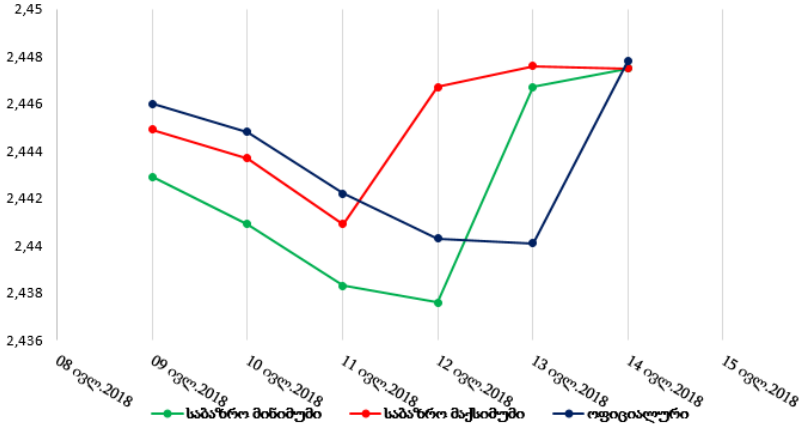
წყარო: სტბ.\*

**უძრავი ქონების ბაზრის ინდექსები**  
(დაფუძნებულია ლარით გამოხატულ ფასებზე; საბაზო თარიღი: იან-2004 = 100)

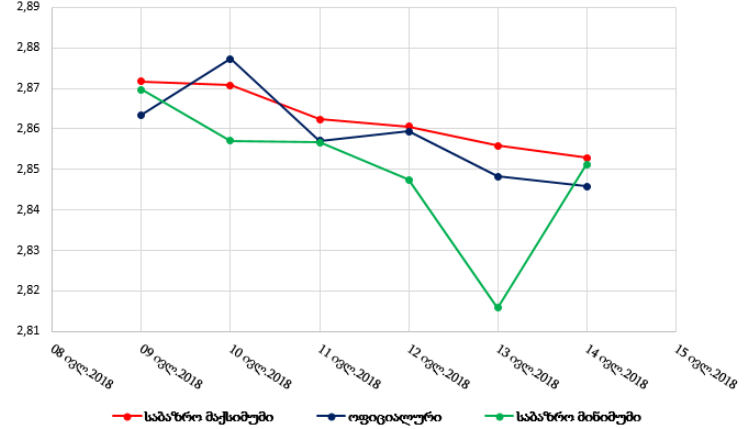


წყარო: სტა.

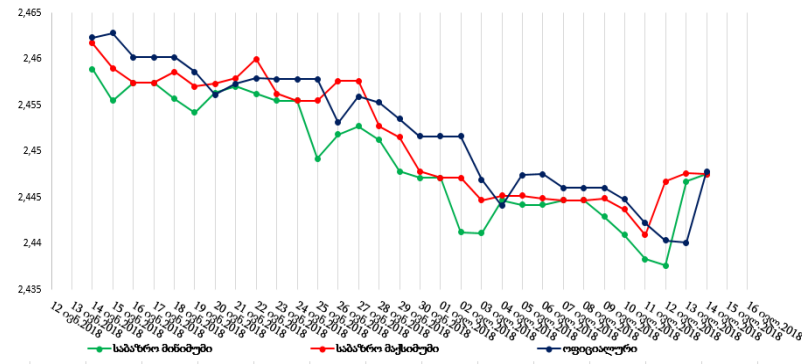
**დოლარი/ლარის გაცვლითი კურსი**



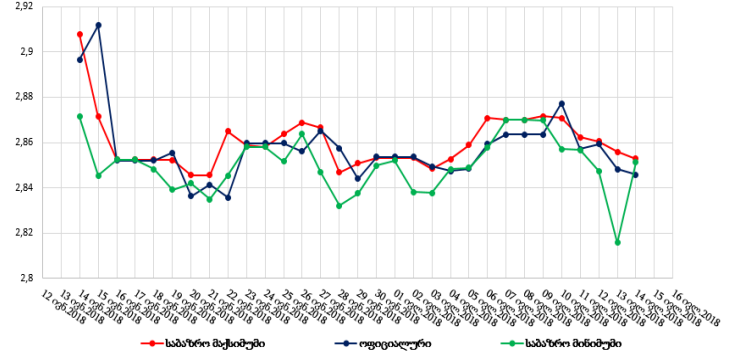
**ევრო/ლარის გაცვლითი კურსი**



**დოლარი/ლარის გაცვლითი კურსი**



**ევრო/ლარის გაცვლითი კურსი**



კვირის ეკონომიკურ მონიტორში ანალიზისათვის გამოყენებული სტატისტიკური მონაცემები აღებულია საქსტატის, ეროვნული ბანკის და აგორა ფინანსების ვებ-გვერდებიდან.

კვირის ეკონომიკურ მონიტორში მოყვანილი მასალის ნებისმიერი ფორმით გამოყენების შემთხვევაში აუცილებელია მითითებული იქნას აგორა ფინანსები როგორც ინფორმაციის წყარო.

საკონტაქტო ინფორმაცია:

გიორგი მუშკუდიანი

[g.mushkudiani@agora.ge](mailto:g.mushkudiani@agora.ge)